

ЗВІТ
**Тижня ПДР “Правила дорожнього руху знай —
життя та здоров'я зберігай!”**
01.03.-08.03.2024
групи КДК-9-139
Класний керівник: Віра НОВІЧЕНКО



Тиждень знань правил дорожнього руху —
це сім днів масштабних та інформативних
заходів, націлених на підвищення
обізнаності та усвідомлення кожним
здобувачем освіти найгостріших проблем
безпеки дорожнього руху



01.03.2024р. зі здобувачами освіти проведено бесіду “*Безпека на дорозі — безпека життя!*” з метою узагальнення, систематизація та повторення знань, формування уміння правильно поводитися на проїжджій частині; закріпити знання правил та умов безпечного переходу вулиці; виховувати культуру поведінки на дорозі, обов’язковість у дотриманні Правил дорожнього руху.

01.03.2024 бесіда "Безпека на дорозі - безпека життя"

Описати (необов'язково)
Це треба знати.

- У нашій країні транспортний рух. Тому автомобіль рухається а правого боку по проїжджій частині. А пішоходи також дотримуються лівій сторони на тротуарі.
- На проїжджій частині людям стояти і розмовляти, ходити і кататися на роликах та інших спортивних знаряддях заборонено.
- Дітям до 14 років на проїжджій частині на велосипедах виїжджати суворо заборонено.
- Влаштуватися і їти на дорозі категорично забороняється, бо діти, які біжать за м'ячем, нічого не помічають і досить часто потрапляють під колеса.
- Перехідити дорогу треба лише у встановленому місці – на переході. Якщо таких немає, то треба стежити за дорогою і переходити лише тоді, коли побачили нема транспортних засобів, а також слідкувати за світловими сигналами повороту, що їх подає машина.
- На залізничних коліях не можна гратися і ходити по них – це небезпечно.
- Треба пам'ятати про обов'язки пасажирів, коли ви знаходитесь у громадському транспорті.
- Ніколи не перебігай дорогу! Це дуже небезпечно, бо ти можеш перетиснутися, спіткнутися або поскокнутися і впасти, а тим часом швидко наближається автомобіль, який не може відразу зупинитися.
- Навіть на відорваній машині для переходу ніколи не вступай ні біже, а в стовпчик добре подивися, чи всі транспортні засоби зупинилися, бо іноді бувають різні: один безпечний, а другий атомний і увага у нього пригнутається, який не розділяють світло фарми і градажурі халти, а ще який може швидко проскокати, бо поспішає.
- Ніколи не переходи дорогу по проїжджій частині, якщо є підземний перехід. Він для того і є, щоб від нього рухався транспорт, а пішоходи йому не заважає. Підземний перехід для людей досить зручний і безпечний.
- На деяких дорогах є споруда у вигляді моста для підняття вгору шляхів сполучення, для переходу чи переїзду "через залізницю" і т.п. Це – естакада.
- Ніколи не показуй свого «героїства», перебігаючи дорогу перед транспортом, який рухається. Це може для тебе трагічно

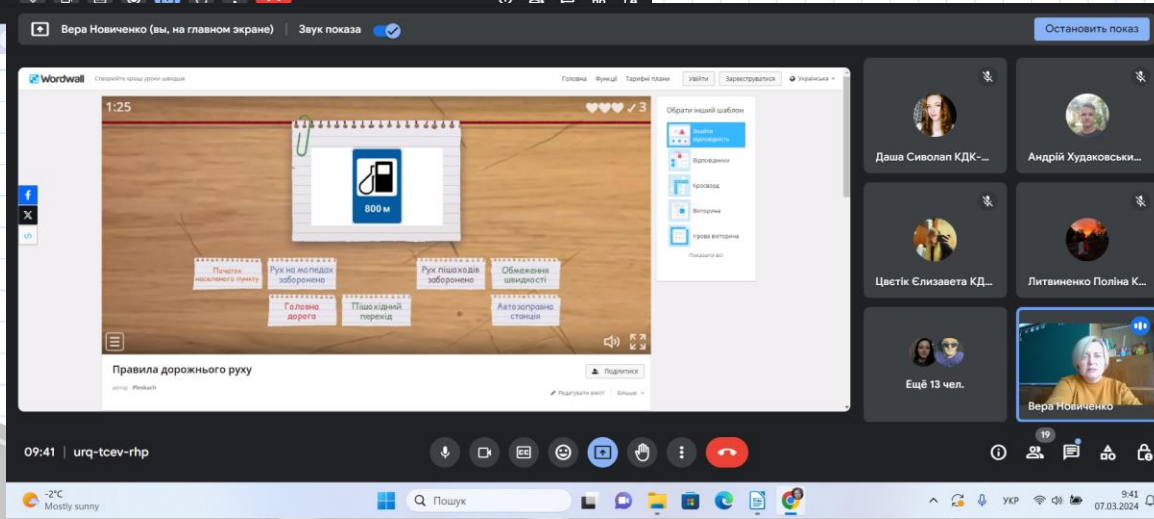
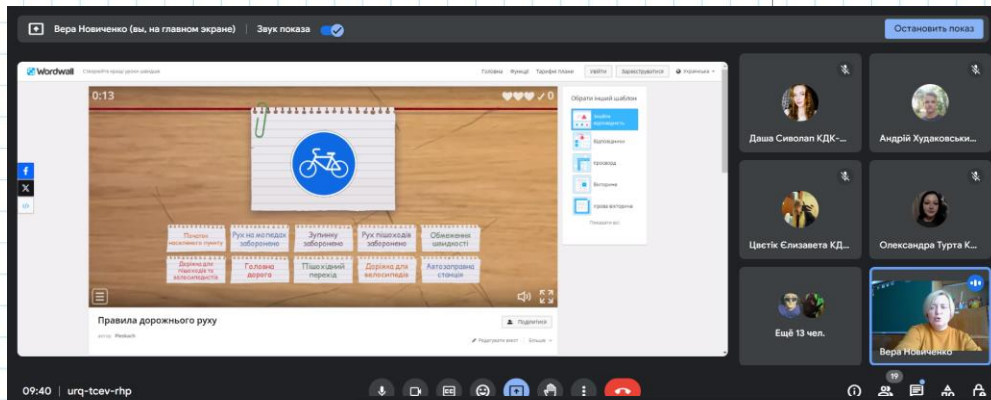
Урок
з безпеки дорожнього руху
в рамках проекту
БЕЗПЕЧНА КРАЇНА

102 PATROL POLICE

102 PATROL POLICE

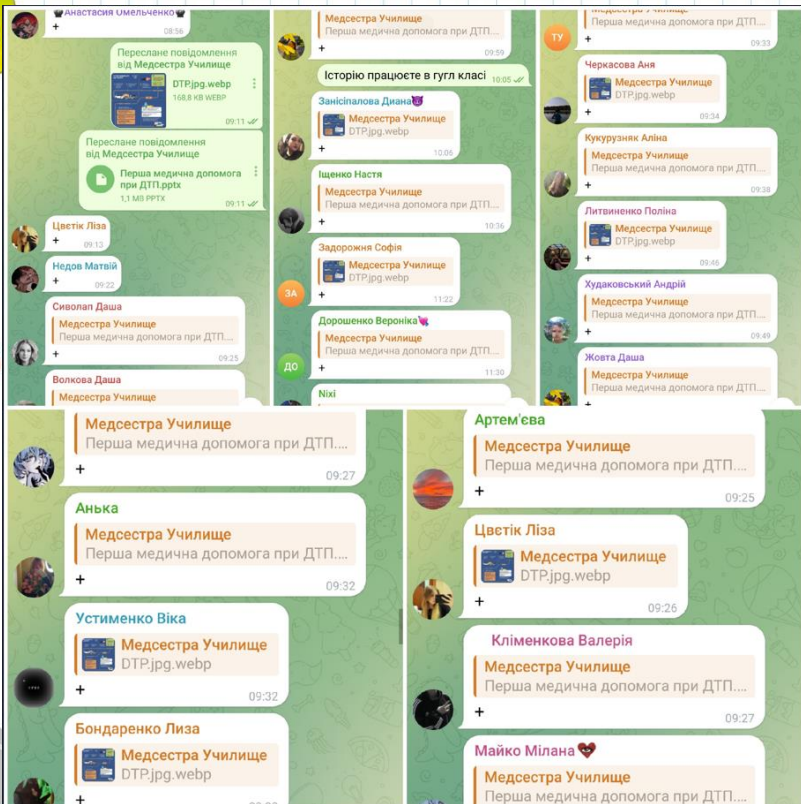


Для закріплення знань з дорожніх знаків здобувачі групи прийняли участь у онлайн-грі "Правила дорожнього руху"



05.03.2024р. проведено виховну годину з безпеки дорожнього руху та запобігання усіх видів дитячого травматизму *“Твій друг -безпечний рух!”* з метою обґрунтувати важливість дотримання безпечної та відповідальної поведінки на дорозі задля збереження життя та здоров'я, розкрити сутність поняття «безпека»; – визначити фактори ризику, що викликають дорожню аварійність; – сприяти розумінню особистої відповідальності кожного з учасників дорожнього руху за безпеку на дорозі.





06.03.2024р. проведено інформаційну бесіду в групі здобувачів *“Надання першої домедичної допомоги при ДТП”* з метою вивчити методи та етапи надання першої медичної допомоги під час ДТП у випадку найпоширеніших нездужань та уражень, розвивати активізацію умінь та навичок у стресових ситуаціях та виховувати бажання дотримуватися правил дорожнього руху, самостійність, уважність у наданні першої медичної допомоги у разі потреби.



07.03.2024р. проведено годину спілкування “Правила їзди на велосипеді. Безпека. Обережність” з метою закріпити навички та правила поведінки на дорозі під час руху дорожнім полотном на велосипеді, розглянули **“3 кроки безпеки велосипедиста”**.

