

**Звіт з проведеної виховної роботи
«Булінг, кібербулінг, секстинг,
онлайн-грумінг:
причини, наслідки та шляхи його
подолання»**

з групою КДК-9-139

**Класний керівник:
Віра НОВІЧЕНКО**



Зі здобувачами освіти групи КДК-9-139 проведено бесіди за темами:

- «Булінг та кібербулінг»;
- «Як захиститися від онлайн-грумінгу»;
- «Як захиститися від секстингу»;
- «Гендерна рівність».

Бесіди були проведені з метою сформувати нетерпимість до проявів агресії; розвивати співчутливе ставлення до жертв насилля; розвинути навички надання і отримання допомоги, розпізнавати конфлікт від булінгу, зрозуміти поняття «гендерна рівність», ознайомитись з ознаками секстингу.

The image shows a Zoom meeting interface. The main window displays a presentation slide with the following text:

БУЛІНГ КІБЕРБУЛІНГ
Гарячі лінії для підтримки:
Національна гаряча лінія ГО «Ін Страх»:
з 9:00 до 3:00, 116-111
Національна гаряча лінія із запобіганням
домашньому насильству: 116-123; 116-111;
з 9:00 до 22:00
Національна гаряча лінія НГО «Матильда» для
жінки та батьків: 116-000

Дізнайтеся також:
Кібербулінг – що це та як це зупинити?
<http://www.unicef.org/ukraine/cyberb>
Що таке булінг? <https://www.stopbullying.com.ua/>


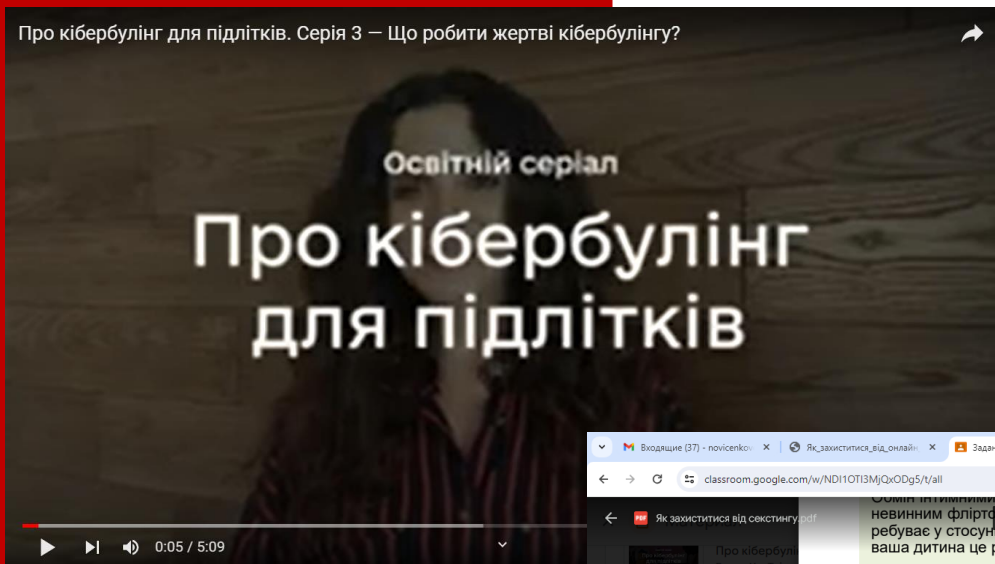
The slide also features a logo for "ІНСТИТУТ ЮРИДИЧНОЇ ДОПОМОГИ" and a "#СтопБулінг" campaign graphic. Below the text, there are icons representing different types of bullying and support resources.

On the right side of the Zoom window, there is a grid of participants:

- Даша Сиволан КДК...
- Андрій Худяковський...
- Цестік Слизавета КД...
- Литвиненко Поліна К...
- Ещё 13 чел.
- Вера Новиченко

The Zoom interface includes a top bar with the name "Вера Новиченко [зм, на головному екрані]", a "Звук показ" button, and a "Остановить видео" button. The bottom bar shows the time "09:41" and the ID "urq-tcev-rhp".

Переглянули відеопідбірку освітнього серіалу, який створений Міністерством цифрової трансформації України за підтримки ЮНІСЕФ в Україні. Поговорили про те, що робити, щоб припинити кібербулінг: як діяти та до кого звернутися по допомогу.



classroom.google.com/w/ND110T13MjQxODg5/4/all

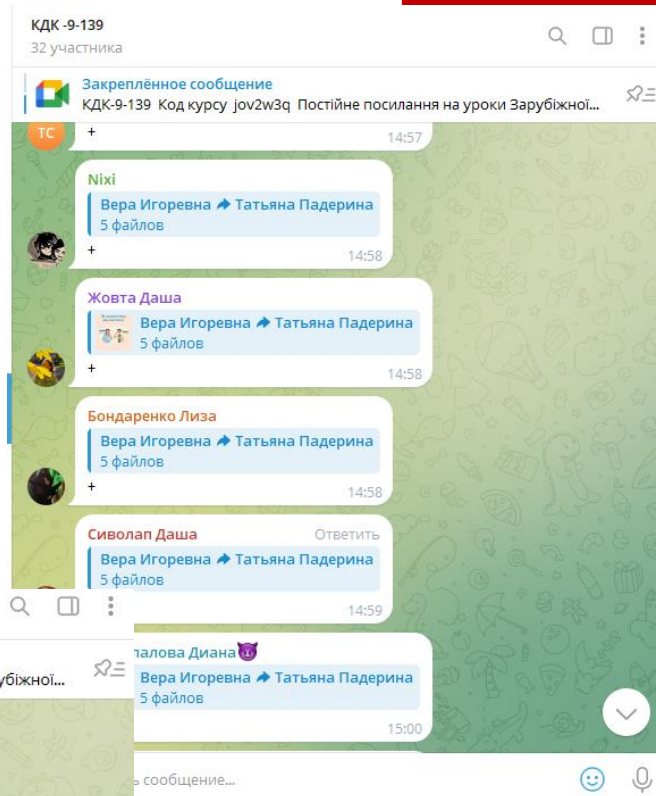
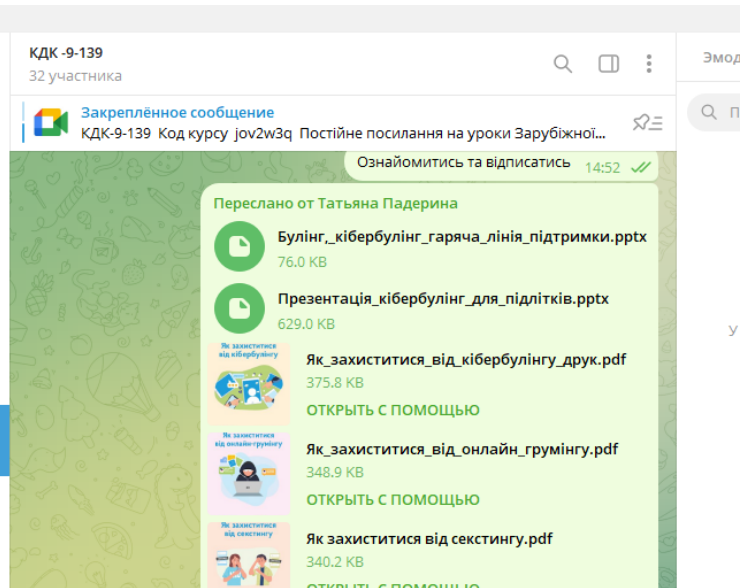
Як захиститися від секстингу.pdf

Що таке секстинг?

Секстинг – це надсилання повідомлень сексуального характеру, еротичних фото/відео/трансляцій через сучасні засоби зв'язку.

Як відбувається секстинг та в чому є небезпека?

- Шойно хтось відправив якусь фотографію чи повідомлення еротичного характеру через мобільний телефон або інший гаджет, це більше не належить конкретній людині – інформація у власності мережі Інтернет, ніхто не знає, як її можуть використати і як це відіб'ється на репутації людини.
- Зображення можна скопіювати та зберегти, поділитися з людьми, яких відправник не знає, та опублікувати в соціальних мережах та на загальнодоступних сайтах. Видалити зображення може бути надзвичайно складно.
- Все може піти не за планом навіть у стосунках чи дружбі. Друг/подруга або гаджет можуть несподівано поділитися зображеннями ще з кимось, для кого відправлення не перед-



Результати: наприкінці бесіди здобувачі освіти пояснюють, що таке булінг; розпізнають булінг і дружні піддражнювання; розробляють стратегії подолання булінгу; демонструють емпатію до жертв насилля, уміння припиняти булінг та звертатися по допомогу; називають джерела допомоги жертвам булінгу.

З батьками групи також проведено інформаційну бесіду стосовно розпізнавання ознак булінгу та кібербулінгу, приділяти більше уваги дітям та спілкуватись з ними, відслідковувати спілкування дітей в соціальних мережах

